






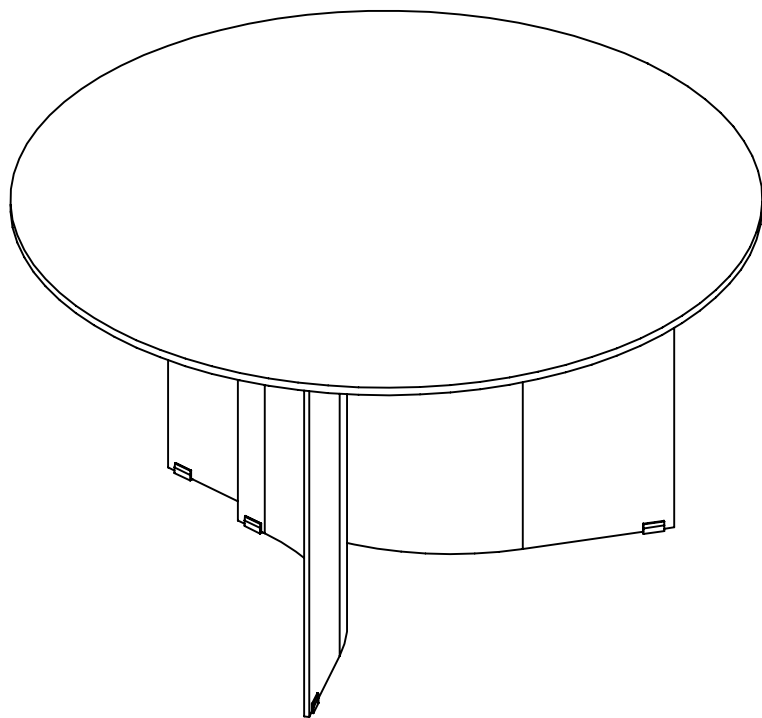


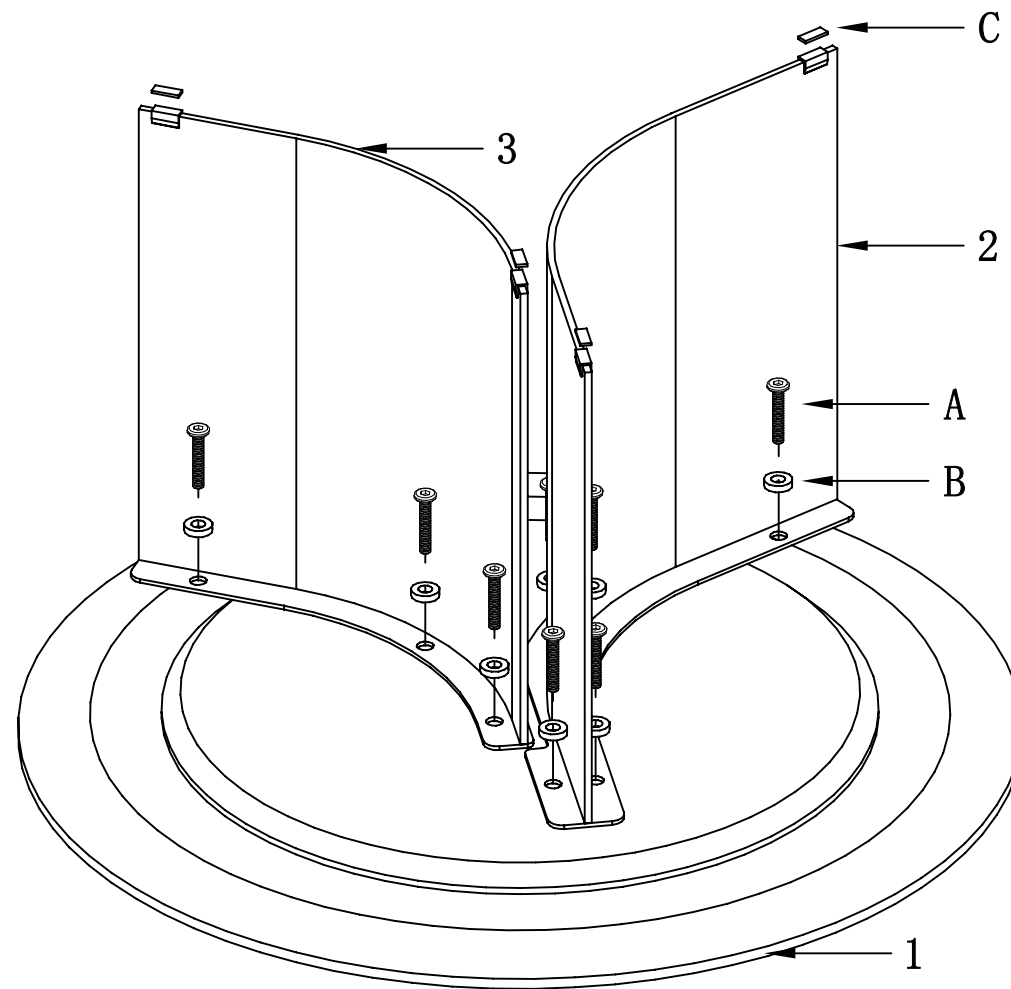
## ИНСТРУКЦИЯ ПО СБОРКЕ. МОДЕЛЬ 57EL-10311

1		X1	A		M6*15	X11
2		X1	B			X11
3		X1	C			X4
			D			X1

2



- 1 Проверьте комплектацию и прочтите инструкцию прежде чем приступить к сборке.  
Используйте мягкий коврик, чтобы избежать повреждений во время сборки.



В случае необходимости перемещения стола в собранном виде следует прилагать основное усилие на основание, а не на столешницу. Продавец не несет ответственность за повреждения в тех случаях, когда к столешнице прилагалась избыточная нагрузка.