

20MD3330-12



длинные
направляющие
(160шт)

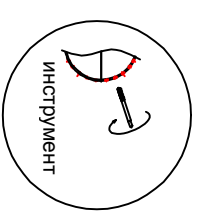
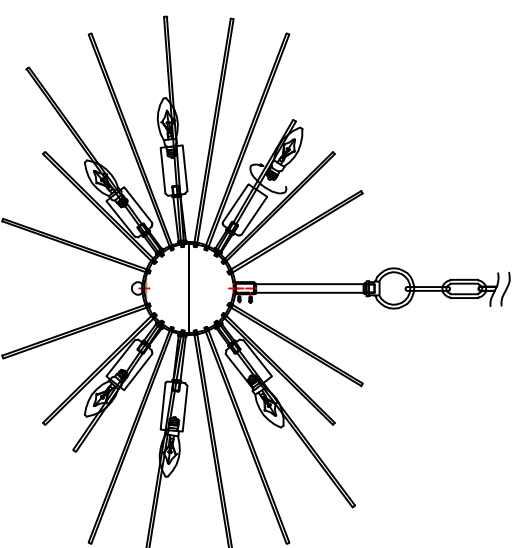


короткие
направляющие
(96шт)

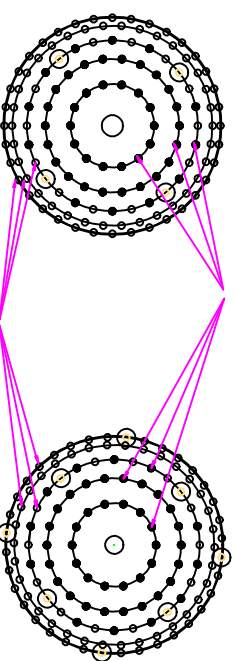


инструмент

1. Установите направляющие, как показано на рисунке. Если Вы не можете установить направляющие, воспользуйтесь прилагаемым инструментом.
2. Вкрутите лампочку по часовой стрелке до упора. Не догаивайтесь до цоколя во избежание получения электрического шока.



Установка коротких направляющих 96шт



Установка длинных направляющих 160шт