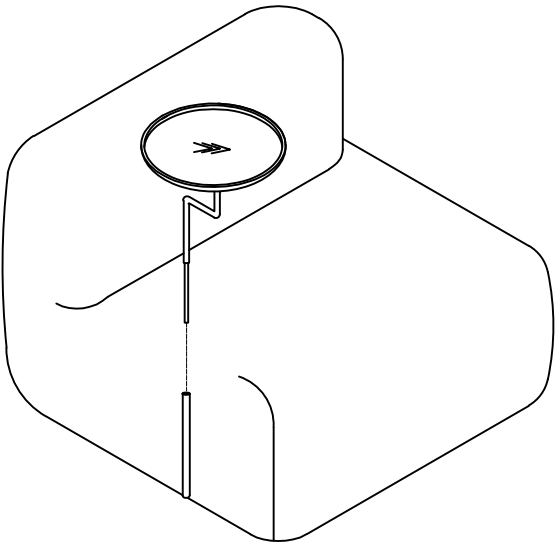
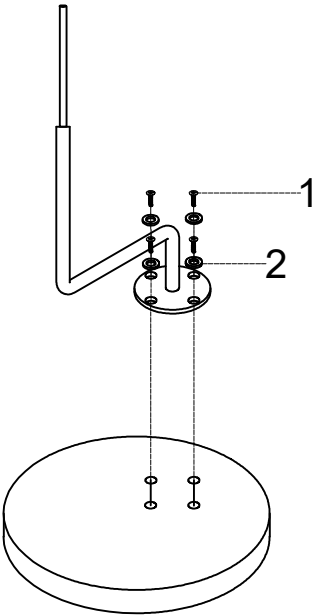
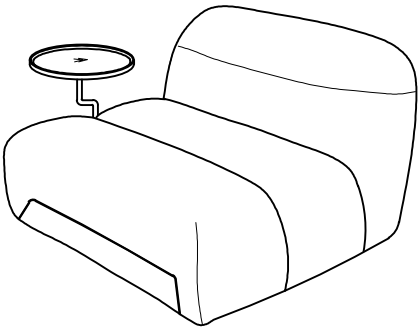


Шаг1:Сначала закрепите столешницу журнального столика и металлический стержень шурупами.



Инструкция по сборке

2		M6	4
1		M6*16mm	4
NN	Детали и крепежные элементы		ШТ
	58DB-24062		

Шаг2:Затем вставьте стержень журнального столика и прикрепите его вниз.